



MUNICIPIO DE SAN MARTIN DE LOS LLANOS
NIT.892.099.548-6
ESTADO DE RESULTADOS INTEGRAL COMPARADO
AL 30 JUNIO DE 2024
(Cifras en pesos)



Código	Cuentas	JUNIO 2023	JUNIO 2024
INGRESOS OPERACIONALES (1)		23,686,374,539	27,241,628,701
41	Ingresos Fiscales	7,360,067,217	9,305,330,063
4105	Tributarios	8,544,478,871.63	10,263,453,429
4110	No tributarios	120,404,479.05	247,824,708
4120	Ingresos por fondos especiales		
4195	Devoluciones y descuentos	-1,304,816,134.00 -	1,205,948,075
43	Venta de Servicios	-	-
4305	Servicios educativos	-	-
4312	Servicios de salud	-	-
4321	Servicios de acueducto	-	-
4322	Servicio de alcantarillado	-	-
4323	Servicios de aseo	-	-
4390	Otros servicios	-	-
44	Transferencias	16,326,307,322	17,936,298,638
4403	Corriente del gobierno general		
4404	Corriente de las empresas		
4407	Situado fiscal		
4408	Sistema General de Participaciones	6,265,303,337.20	8,161,535,851
4413	De sistema general de Regalías	2,209,629,734.66	1,231,672,294
4421	Sistema General de Seguridad Social	6,645,109,314.00	7,531,221,670
4428	Otras transferencias	1,206,264,936.39	1,011,868,823
45	Recursos de los fondos Ent. Admras. Pensiones	-	-
4502	Recuperación de cartera	-	-
COSTO DE VENTAS (2)		-	-
63	Costo de ventas de Servicios	-	-
6360	Servicios públicos	-	-
GASTOS OPERACIONALES (3)		17,200,014,282	17,113,776,051
51	De administración	3,995,500,503	2,944,556,587
5101	Sueldos y salarios	838,302,318.49	1,102,804,546
5102	Contribuciones imputadas	0.00	-
5103	Contribuciones efectivas	209,576,224.00	253,492,666
5104	Aportes sobre la nómina	43,445,478.00	52,432,054
5107	Prestaciones Sociales	324,013,163.00	375,942,967
5108	Gastos de Personal Diversos	331,587,627.33	232,212,999
5111	Generales	2,244,079,091.00	924,331,590
5120	Impuestos contribuciones y tasas	4,496,601.00	3,339,764
54	Transferencias y Subvenciones	564,594,570	808,982,768
5423	Otras Transferencias	564,594,570.00	808,982,768
53	Provisiones, agotamiento, depreciaciones y amortizaciones	-	-
5351	Deterioro de propiedades, planta y equipo		
5360	Depreciación de propiedad planta y equipo	0.00	0.00
55	Gasto social	12,639,919,209	13,360,236,696
5501	Educación	88,554,804.00	364,507,558
5502	Salud	10,782,307,964.64	12,305,976,843
5503	Agua potable y saneamiento básico	0.00	-
5504	Vivienda	0.00	-
5505	Recreación y deporte	70,786,265.00	44,954,122
5506	Cultura	113,655,396.00	84,954,091
5507	Desarrollo comunitario y bienestar social	33,427,000.00	43,053,445

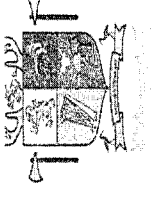
MUNICIPIO DE SAN MARTIN DE LOS LLANOS
NIT.892.099.548-6
ESTADO DE RESULTADOS INTEGRAL COMPARADO
AL 30 JUNIO DE 2024
(Cifras en pesos)



Código	Cuentas	JUNIO 2023	JUNIO 2024
5508	Medio Ambiente	1,102,209,582.18	77,984,169
5550	Subsidios asignados	448,978,197.00	438,806,468
57	OPERACIONES INTERINSTITUCIONALES		
5722	Cancelacion sentencias y embargos	-	-
	EXCEDENTE OPERACIONAL (4)	6,486,360,257	10,127,852,650
	OTROS INGRESOS (5)	649,349,472	828,146,946
4802	Financieros	621,060,326.69	728,948,968
4808	Ingresos Diversos	28,289,145.00	-
4809	Otros ingresos Diversos	0.00	-
4810	Extraordinarios		
4811	Ganacias por la aplicación del método de participación patrimonial de inversiones en controladas		99,197,978
4815	Ajuste de ejercicios anteriores		
	OTROS GASTOS (6)	103,195,416	179,982,048
5804	Financieros	103,195,416.01	177,507,338
5802	Comisiones		
5805	Financieros		
5810	Extraordinarios		
5815	Ajustes de ejercicios anteriores		
5890	Gastos Diversos	0.00	2,474,710.00
	EXCEDENTE DEL EJERCICIO (7)	7,032,514,313	10,776,017,548

JHON GERMAN RAMIREZ HERNANDEZ
 ALCALDE MUNICIPAL

MARTHA ISABEL QUIROGA VALDERRAMA
 Contador Público T.P/No. 129456-T



MUNICIPIO DE SAN MARTIN DE LOS LLANOS
 NIT. 892.099.548-6
 ESTADO DE SITUACION FINANCIERA COMPARADO
 DEL 01 DE ENERO AL 30 DE JUNIO DE 2024
 (Cifras en pesos)

Código	CUENTA	JUNIO 2023	JUNIO 2024	Código	CUENTA	JUNIO 2023	JUNIO 2024
1635	Bienes muebles en bodega						
1636	Propiedades, planta y equipo en manten.						
1640	Edificaciones	15,415,498,602	15,415,498,602				
1645	Plantas, ductos y túneles						
1650	Redes, líneas y cables	844,284,385	844,284,385				
1655	Maquinaria y equipo	427,330,566	427,330,566				
1660	Equipo médico y científico	527,323,284	527,323,284				
1665	Muebles, enseres y equipos de oficina	666,599,826	653,413,529				
1670	Equipos de comunicación y computación	894,804,069	623,264,791				
1675	Equipo de transporte, tracción y elevac.	1,718,257,365	1,003,829,365				
1681	Bienes de Arte y Cultura	181,297,301	181,297,301				
1685	Dep. Acumulada de Propiedades, Planta y Equipo (CR)	-26,518,896	(6,941,000)				
1695	Deterioro Acumulado	-345,489,792	(270,567,330)				
17	Bienes de beneficio y uso público	20,038,894,502	20,038,894,502				
1705	Bs de beneficio y uso público	5,349,444,170	5,349,444,170				
1710	Bs de beneficio y uso público en servicio	16,310,673,416	16,310,673,416				
1715	Bienes históricos y culturales						
1785	Amort. acum. de bienes de uso público	-1,621,223,084	(1,621,223,084)				
18	Recursos naturales y del ambiente						
1815	Agotamiento acumulado (CR)						
19	Otros activos	4,666,085,454	4,800,388,222				
1904	Plan de Activos Para Beneficios Post Empleo	4,276,941,603	4,501,362,740				
1906	Avances y anticipos entregados	389,123,850	299,025,482				
1908	Recursos entregados en Admisnitration						
1941	Bienes adquiridos en leasing	20,001					
1970	Intangibles	116,394,996	116,394,996				
1975	Amort.-Acum. De intangibles	-116,394,996	(116,394,996)				
	TOTAL ACTIVO (3)	77,263,344,465	84,395,626,317				
	CUENTAS DE ORDEN DEUDORAS (9)						
83	Deudoras de control	2,412,186,000	2,412,186,000				
89	Deudoras por contra (cr)	-2,412,186,000	(2,412,186,000)				
	TOTAL PASIVOS (6)	8,834,248,600	10,187,243,556				
	PATRIMONIO (7)	68,429,095,865	74,208,382,761				
31	Hacienda pública	68,429,095,865	74,208,382,761				
3105	Capital fiscal	50,338,281,413	50,338,281,413				
3109	Resultado de ejercicios anteriores	11,058,300,139	13,094,083,800				
3110	Resultado del ejercicio	7,032,514,313	10,776,017,548				
3125	Patrimonio Publico incorporado						
3128	Prov.depreciacion de bienes						
3130	Revalorización hacienda pública						
3135	Ajustes por inflación						
3145	Impactos de la Convergencia						
32	Patrimonio institucional						
3227	Resultado de ejercicios anteriores						
	PASIVO Y PATRIMONIO (8)	77,263,344,465	84,395,626,317				
	CUENTAS DE ORDEN ACREEDORAS (10)						
91	Responsabilidades contingentes	2,481,751,665	2,481,751,665				
99	Acreedoras por el contra (db)	-2,481,751,665	-2,481,751,665				

Jhon Germain Ramirez Hernandez
 ALCALDE MUNICIPAL

MARtha Isabel Quiroga Valderrama
 Contador Publico T.P.No. 129456-T

MUNICIPIO SAN MARTIN DE LOS LLANOS

NIT. 892,099,548-6

ESTADO DE CAMBIOS EN EL PATRIMONIO

A 30 DE JUNIO DE 2023 Y 2024

VALOR EXPRESADO EN PESOS

NOMBRE CUENTA	SALDO A JUNIO 30 DE 2023	AUMENTO	DISMINUCION	SALDO A JUN.30 DE 2024
Capital fiscal	50,338,281,413.32	0.00		50,338,281,413.32
Resultado de ejercicios anteriores	11,058,300,138.56	2,035,783,661.03		13,094,083,799.59
Resultado del ejercicio	7,032,514,312.97	3,743,503,234.77		10,776,017,547.74
Patrimonio Publico incorporado	0.00		0.00	-
Ajustes por inflación	0.00			-
Impacto Por Saneamiento Contable	0.00		0.00	-
Impactos de la Convergencia	0.00			
TOTAL	68,429,095,864.85	5,779,286,895.80	0.00	74,208,382,760.65



JHON GERMAN RAMIREZ HERNANDEZ
ALCALDE MUNICIPAL



MARTHA ISABEL QUIROGA V.
Contador T.P. 129456-T